


**МИНИСТЕРСТВО ПРОСВЕЩЕНИЯ РОССИЙСКОЙ ФЕДЕРАЦИИ  
МИНИСТЕРСТВО ОБРАЗОВАНИЯ И НАУКИ КАРАЧАЕВО-ЧЕРКЕССКОЙ  
РЕСПУБЛИКИ  
МКОУ «СОШ № 1 СЕЛО КУРДЖИНОВО»**


РАССМОТРЕНО

методический совет

 Е.И. Деренский  
29.08.2024


СОГЛАСОВАНО

заместитель директора

 Е.И. Деренский  
30.08.2024

УТВЕРЖДЕНО

директор

 М.А. Афанасьев  
30.08.2024



**РАБОЧАЯ ПРОГРАММА  
ПО БИОЛОГИИ**

для обучающихся 10 класса на 2024-2025 учебный год

село Курджиново 2024 г.

## **ПОЯСНИТЕЛЬНАЯ ЗАПИСКА К РАБОЧЕЙ ПРОГРАММЕ ПО БИОЛОГИИ ДЛЯ 10 КЛАСС**

Рабочая программа по учебному предмету «Биология» составлена для обучения учащихся в 10 классе МКОУ «СОШ № 1 село Курджиново» на основе следующих нормативных документов:

- Федерального закона «Об образовании в Российской Федерации» от 29.12.2012 года № 273-ФЗ (с изм. и доп., вступ. в силу с 28.02.2023);
- Приказа Министерства просвещения Российской Федерации от 12.08.2022 № 732 «О внесении изменений в федеральный государственный образовательный стандарт среднего общего образования, утвержденный приказом Министерства образования и науки Российской Федерации от 17 мая 2012 г. №413» (Зарегистрирован 12.09.2022 № 70034);
- Федеральной образовательной программы среднего общего образования (Утверждена приказом Минпросвещения России от 18.05.2023 под № 371);
- Постановления Главного государственного санитарного врача РФ от 28.09.2020 № 28 «Об утверждении санитарных правил СП 2.4.3648-20 «Санитарно-эпидемиологические требования к организации воспитания и обучения, отдыха и оздоровления молодежи»;
- Приказа Министерства просвещения Российской Федерации от 02.08.2022 № 653 «Об утверждении федерального перечня электронных образовательных ресурсов, допущенных к использованию при реализации имеющих государственную аккредитацию образовательных программ НОО, ООО, СОО» (зарегистрирован 29.08.2022 № 69822).
- Приказа Министерства просвещения Российской Федерации от 21.09.2022 г. № 858 «Об утверждении федерального перечня учебников, допущенных к использованию при реализации имеющих государственную аккредитацию образовательных программ начального общего, основного общего, среднего общего образования организациями, осуществляющими образовательную деятельность, и установления предельного срока использования исключенных учебников».
- Устава МКОУ «СОШ № 1 село Курджиново»
- Учебного плана МКОУ «СОШ № 1 село Курджиново»
- Положения о рабочих программах образовательного учреждения МКОУ «СОШ № 1 село Курджиново».

### **Цели и задачи изучения предмета «Общая биология»:**

**Целью** программы является формирование у каждого учащегося биологического мышления и экологической культуры.

#### **Задачи:**

**освоение знаний** о биологических системах (клетка, организм, вид, экосистема); истории развития современных представлений о живой природе; выдающихся открытиях в биологической науке; роли биологической науки в формировании современной естественнонаучной картины мира; методах научного познания;

**овладение умениями** обосновывать место и роль биологических знаний в практической деятельности людей, развитии современных технологий; проводить наблюдения за экосистемами с целью их описания и выявления естественных и антропогенных изменений; находить и анализировать информацию о живых объектах;

**развитие** познавательных интересов, интеллектуальных и творческих способностей в процессе изучения выдающихся достижений биологии, вошедших в общечеловеческую культуру; сложных и противоречивых путей развития современных научных взглядов, идей, теорий, концепций, различных гипотез (о сущности и происхождении жизни, человека) в ходе работы с различными источниками информации;

**воспитание** убежденности в возможности познания живой природы, необходимости бережного отношения к природной среде, собственному здоровью; уважения к мнению

оппонента при обсуждении биологических проблем;

**использование** приобретенных знаний и умений в повседневной жизни для оценки последствий своей деятельности по отношению к окружающей среде, здоровью других людей и собственному здоровью; обоснования и соблюдения мер профилактики заболеваний, правил поведения в природе

### **Общая характеристика учебного предмета**

Курс биологии направлен на формирование у учащихся представлений об отличительных особенностях живой природы, ее многообразии и эволюции, человеку как биосоциальном существе. Отбор содержания проведен с учетом культуросообразного подхода, в соответствии в котором учащиеся должны освоить основные знания и умения, значимые для формирования общей культуры, сохранения окружающей среды и собственного здоровья, востребованные в повседневной жизни и практической деятельности. Основу изучения курса биологии составляют эколого-эволюционный и функциональный подходы, в соответствии с которыми акценты в изучении многообразия организмов переносятся с рассмотрения особенностей строения отдельных представителей на раскрытие процессов их жизнедеятельности и усложнение в ходе эволюции, приспособленности к среде обитания, роли в экосистемах.

**Курс «Общая биология» предусматривает** отражение современных задач, стоящих перед биологической наукой, решение которых направлено на сохранение окружающей среды, живой природы и здоровья человека. Особое внимание уделяется развитию экологической культуры человека.

Данный курс осуществляет интегрирование общебиологических знаний в соответствии с процессами жизни того или иного структурного уровня живой материи. При этом при изучении курса биологии изучаются рассмотренные в предшествующих классах основополагающие материалы о закономерностях живой природы как с целью актуализации ранее приобретенных знаний, так и для углубления их в соответствии с требованиями обязательного минимума содержания среднего (полного) образования.

Курс «Общая биология» **ставит целью** подготовку высокообразованных людей, способных к активной деятельности, развитие индивидуальных способностей, формирование современной картины мира в мировоззрении учащихся.

### ***Личностные, метапредметные и предметные результаты, освоения учебного предмета***

#### **Личностные результаты обучения:**

- 1) реализации этических установок по отношению к биологическим открытиям, исследованиям и их результатам;
- 2) признания высокой ценности жизни во всех её проявлениях, здоровья своего и других людей, реализации установок здорового образа жизни;
- 3) сформированности познавательных мотивов, направленных на получение нового знания в области биологии в связи с будущей профессиональной деятельностью или бытовыми проблемами, связанными с сохранением собственного здоровья и экологической безопасности.

#### **Метапредметными результатами программы по биологии в 10 классе являются:**

- 1) овладение составляющими исследовательской и проектной деятельности, включая умения видеть проблему, ставить вопросы, выдвигать гипотезы, давать определения понятиям, классифицировать, наблюдать, проводить эксперименты, делать выводы и заключения, структурировать материал, объяснять, доказывать, защищать свои идеи;
- 2) умение работать с разными источниками биологической информации: находить биологическую информацию в различных источниках (тексте учебника, научно-популярной литературе, биологических словарях и справочниках), анализировать и оценивать информацию, преобразовывать информацию из одной формы в другую;
- 3) способность выбирать целевые и смысловые установки в своих действиях и

поступках по отношению к живой природе, здоровью своему и окружающих;

4) умение адекватно использовать речевые средства для дискуссии и аргументации своей позиции, сравнивать разные точки зрения, аргументировать свою точку зрения, отстаивать свою позицию.

**Предметными результатами освоения программы по биологии в 10 классе являются:**

1. В познавательной (интеллектуальной) сфере:

- характеристика содержания биологических теорий (клеточная теория, хромосомная теория наследственности); учений (Н. И. Вавилова о центрах многообразия и происхождения культурных растений); законов (Г. Менделя, сцепленного наследования Т. Моргана, гомологических рядов наследственной изменчивости, зародышевого сходства, биогенетического); закономерностей (изменчивости, сцепленного наследования, наследования, сцепленного с полом, взаимодействия генов и их цитологических основ); правил (доминирования); принципов (чистоты гамет, комплементарности).
- выделение существенных признаков строения биологических объектов (клетки: химический состав и строение; генов, хромосом, женских и мужских гамет, клеток прокариот и эукариот; вирусов; одноклеточных и многоклеточных организмов; видов и экосистем) и биологических процессов и явлений (обмен веществ и превращения энергии в клетке, фотосинтез, пластический и энергетический обмен, брожение, хемосинтез, митоз, мейоз, развитие гамет у цветковых растений и позвоночных животных, размножение, оплодотворение у цветковых растений и позвоночных животных, индивидуальное развитие организма (онтогенез), взаимодействие генов, получение гетерозиса, полиплоидов, отдалённых гибридов).
- объяснение роли биологических теорий, идей, принципов, гипотез в формировании современной естественно-научной картины мира, научного мировоззрения; отрицательного влияния алкоголя, никотина, наркотических веществ на развитие зародыша человека; влияния мутагенов на организм человека; наследственных и ненаследственных изменений, наследственных заболеваний, генных и хромосомных мутаций; устойчивости.
- установление взаимосвязей строения и функций молекул в клетке; строения и функций органоидов клетки; пластического и энергетического обмена; световых и темновых реакций фотосинтеза;
- умение пользоваться современной биологической терминологией и символикой;
- решение задач разной сложности по биологии;
- составление схем скрещивания, путей переноса веществ и энергии в экосистемах (цепи питания, пищевые сети);
- описание клеток растений и животных (под микроскопом),
- сравнение биологических объектов (клетки растений, животных, грибов и бактерий, экосистемы и агроэкосистемы), процессов и явлений (обмен веществ у растений и животных, пластический и энергетический обмен, фотосинтез и хемосинтез, митоз и мейоз; бесполое и половое размножение, оплодотворение у цветковых растений и позвоночных животных, внешнее и внутреннее оплодотворение, зародыши человека и других млекопитающих).

2. В ценностно-ориентационной сфере:

- определение собственной позиции по отношению к экологическим проблемам, поведению в природной среде;
- оценка этических аспектов некоторых исследований в области биотехнологии (клонирование, искусственное оплодотворение, направленное изменение генома).

3. В сфере трудовой деятельности:

- овладение умениями и навыками постановки биологических экспериментов и объяснения их результатов;

- освоение приёмов грамотного оформления результатов биологических исследований.
4. В сфере физической деятельности:
- обоснование и соблюдение правил поведения в окружающей среде, мер профилактики распространения вирусных (в том числе ВИЧ-инфекции) заболеваний, вредных привычек (курение, алкоголизм, наркомания).

### ТЕМАТИЧЕСКИЙ ПЛАН

Разделы	Темы	Количество часов
	Введение. Вводный инструктаж по ТБ.	1
1. Клетка - единица живого.		<b>35</b>
	1. Химический состав клетки.	12
	2. Структура и функции клетки.	6
	3. Обеспечение клеток энергией.	5
	4. Наследственная информация и реализация ее в клетке.	11
2. Размножение и развитие организмов		<b>10</b>
	5. Размножение организмов	5
	6. Индивидуальное развитие организмов.	5
3. Основы генетики и селекции.		<b>22</b>
	7. Основные закономерности наследственности.	14
	8. Основные закономерности изменчивости.	5
	9. Генетика и селекция.	3

### СОДЕРЖАНИЕ КУРСА (68 часов, 2 часа в неделю)

#### Тема. Введение. Вводный инструктаж по ТБ. (1 час)

Биология как наука; предмет и методы изучения в биологии. Общая биология — учебная дисциплина об основных закономерностях возникновения, развития и поддержания жизни на Земле. Общая биология как один из источников формирования диалектикоматериалистического мировоззрения. Общебиологические закономерности — основа рационального природопользования, сохранения окружающей среды, интенсификации сельскохозяйственного производства и сохранения здоровья человека.

Связь биологических дисциплин с другими науками (химией, физикой, географией, астрономией, историей и др.). Роль биологии в формировании научных представлений о мире.

Жизнь как форма существования материи; определение понятия «жизнь». Жизнь и живое вещество; косное, биокосное и биогенное вещество биосферы. Уровни организации живой материи и принципы их выделения; молекулярный, субклеточный, клеточный, тканевый и органнй, организменный, популяционно-видовой, биоценотический и биосферный уровни организации живого.

Демонстрация. Схемы, отражающие многоуровневую организацию живого (организменный и биоценотический уровни).

#### РАЗДЕЛ 1 Клетка - единица живого. (35 часов)

##### Тема 1. Химический состав клетки. (12 часов)

Элементный состав живого вещества биосферы. Распространенность элементов, их

вклад в образование живой материи и объектов неживой природы. Макроэлементы, микроэлементы; их вклад в образование неорганических и органических молекул живого вещества. Неорганические соединения клетки: вода, ее роль; соли неорганических кислот, их вклад в обеспечение процессов жизнедеятельности и поддержание гомеостаза. Роль катионов и анионов в обеспечении процессов жизнедеятельности. Осмос и осмотическое давление; осмотическое поступление молекул в клетку. Буферные системы клетки и организма.

Органические молекулы. Биологические полимеры — белки; структурная организация (первичная, варианты вторичной, третичная и четвертичная структурная организация молекул белка и химические связи, их образующие). Свойства белков, биологический смысл и практическое значение. Углеводы и их строение. Функции углеводов. Жиры — основной структурный компонент клеточных мембран и источник энергии. Особенности строения жиров и липоидов, лежащие в основе их функциональной активности на уровне клетки и целостного организма. ДНК — молекулы наследственности; история изучения. Уровни структурной организации; структура полинуклеотидных цепей, правило комплементарности {правило Чаргаффа}, двойная спираль (Уотсон и Крик); биологическая роль ДНК. РНК, структура и функции. Информационные, транспортные, рибосомальные и регуляторные РНК. АТФ и другие органические вещества клетки.

Демонстрация. Устройство светового и электронного микроскопа.

Лабораторная работа

Каталитическая активность ферментов в живых тканях.

## **Тема 2. Структура и функции клетки. (6 часов)**

Основные положения клеточной теории. Клеточная теория строения организмов. История развития клеточной теории; работы М. Шлейдена, Т. Шванна, Р. Броуна, Р. Вирхова и других ученых. Основные положения клеточной теории; современное состояние клеточной теории строения организмов. Значение клеточной теории для развития биологии.

Цитоплазма эукариотической клетки. Мембранный принцип организации клеток; строение биологической мембраны, морфологические и функциональные особенности мембран различных клеточных структур. Органеллы цитоплазмы, их структура и функции. Наружная цитоплазматическая мембрана, эндоплазматическая сеть, аппарат Гольджи, лизосомы; механизм внутриклеточного пищеварения. Митохондрии — энергетические станции-клетки; механизмы клеточного дыхания. Рибосомы и их участие в процессах трансляции. Клеточный центр. Органоиды движения: жгутики и реснички. Цитоскелет. Специальные органоиды цитоплазмы: сократительные вакуоли и др. Взаимодействие органоидов в обеспечении процессов метаболизма. Особенности строения растительных клеток; вакуоли и пластиды. Виды пластид; их структура и функциональные особенности. Клеточная стенка. Особенности строения клеток грибов. Включения, значение и роль в метаболизме клеток.

Клеточное ядро — центр управления жизнедеятельностью клетки. Структуры клеточного ядра: ядерная оболочка, хроматин, ядрышко. Кариоплазма; химический состав и значение для жизнедеятельности ядра. Особенности строения клеток прокариот.

Лабораторные работы

Плазмолиз и деплазмолиз в клетках кожицы лука.

Строение растительной, животной, грибной и бактериальной клеток под микроскопом.

Демонстрация. Модели клетки. Схемы строения органоидов растительной и животной клеток. Микропрепараты клеток растений, животных и одноклеточных грибов.

## **Тема 3. Обеспечение клеток энергией. (5 часов)**

Обмен веществ и превращение энергии в клетке — основа всех проявлений ее

жизнедеятельности. Ассимиляция и диссимиляция. Автотрофные и гетеротрофные организмы. Фотосинтез. Преобразование энергии света а энергию химических связей. Световая и темновая фазы фотосинтеза. Энергетический обмен; структура и функции АТФ. Этапы энергетического обмена. Подготовительный этап, роль лизосом; неполное (бескислородное) расщепление. Полное кислородное окисление; цикл Кребса, локализация процессов в митохондриях. Биологическое окисление при участии кислорода. Хемосинтез.

Демонстрация. Схемы путей метаболизма в клетке. Энергетический обмен на примере расщепления глюкозы. Пластический обмен: фотосинтез. Схемы, отражающие принципы регуляции метаболизма на уровне целостного организма

#### **Тема 4. Наследственная информация и реализация ее в клетке. (11 часов)**

Генетическая информация. Ген. Геном. Удвоение ДНК. Транскрипция - процесс синтеза всех видов РНК. Образование информационной РНК по матрице ДНК. Генетический код и его свойства. Биосинтез белков. Трансляция - синтез белка по рибосоме. Первый и второй этапы синтеза белка. Регуляция работы генов у бактерий. Оператор. Регуляция работы генов у эукариот. Факторы транскрипции. Регуляторные РНК. Вирусы - неклеточные формы жизни. Д.И.Ивановский и его вклад в открытии вирусов. Провирус. Ретровирус. Обратная транскрипция. Вирусы — внутриклеточные паразиты на генетическом уровне, механизм взаимодействия вируса и клетки, инфекционный процесс. Вертикальный и горизонтальный тип передачи вирусов. Заболевания животных и растений, вызываемые вирусами. Вирусные заболевания, встречающиеся у человека; грипп, гепатит, СПИД. Бактериофаги. Генная инженерия - совокупность технологий выделения и включения генов в геном других организмов. Клеточная инженерия - получение гибридных клеток. Биотехнология.

■ Демонстрация Схемы, таблицы, иллюстрирующие: строение молекул белков, молекулы ДНК, молекул РНК, прокариотической клетки, клеток животных и растений, вирусов, хромосом; удвоение молекул ДНК; транскрипцию; генетический код; биосинтез белков; обмен веществ и превращения энергии в клетке; фотосинтез.

#### **Раздел 2 Размножение и развитие организмов. (10 часов)**

##### **Тема 5 Размножение организмов. (5 часов)**

Формы бесполого размножения: митотическое деление клеток одноклеточных; спорообразование, почкование у одноклеточных и многоклеточных организмов; вегетативное размножение. Биологический смысл и эволюционное значение бесполого размножения. Жизненный цикл клеток. Ткани организма с разной скоростью клеточного обновления: обновляющиеся, растущие и стабильные. Размножение клеток.

Митотический цикл: интерфаза — период подготовки клетки к делению, редупликация ДНК; митоз, фазы митотического деления и преобразования хромосом в них. Механизм образования веретена деления и расхождения дочерних хромосом в анафазе. Биологический смысл и значение митоза. Половое размножение растений и животных. Гаметогенез. Периоды образования половых клеток: размножение и рост. Период созревания (мейоз); профазы I и процессы, в ней происходящие: конъюгация, кроссинговер. Механизм, генетические последствия и биологический смысл кроссинговера. Биологическое значение и биологический смысл мейоза. Период формирования половых клеток; сущность и особенности течения. Особенности сперматогенеза и овогенеза. Осеменение и оплодотворение. Наружное и внутреннее оплодотворение. Партеогенез. Развитие половых клеток у высших растений; двойное оплодотворение. Эволюционное значение полового размножения.

Демонстрация. Митотическое деление клетки в корешке лука под микроскопом и на схеме. Гистологические препараты различных тканей млекопитающих. Схемы строения растительных и животных клеток различных тканей в процессе деления. Схема строения сперматозоида и яйцеклетки. Способы вегетативного размножения

плодовых деревьев и овощных культур. Схемы и рисунки, показывающие почкование дрожжевых грибов и кишечнополостных.

### **Тема 6 Индивидуальное развитие организмов. (5 часов)**

Зародышевое развитие организмов. Основные закономерности дробления; образование однослойного зародыша — бластулы. Гастрюляция; закономерности образования двухслойного зародыша — гастрюлы. Зародышевые листки и их дальнейшая дифференцировка. Первичный органогенез (нейруляция) и дальнейшая дифференцировка тканей, органов и систем. Регуляция эмбрионального развития; детерминация и эмбриональная индукция. Роль нервной и эндокринной систем в обеспечении эмбрионального развития организмов. Управление размножением растений и животных. Закономерности постэмбрионального периода развития. Непрямое развитие; полный и неполный метаморфоз. Биологический смысл развития с метаморфозом. Стадии постэмбрионального развития (личинка, куколка, имаго). Прямое развитие: дорепродуктивный, репродуктивный и пострепродуктивный периоды. Старение и смерть; биология продолжительности жизни. Демонстрация. Таблицы, иллюстрирующие процесс метаморфоза у членистоногих и позвоночных (жесткокрылые и чешуйчатокрылые, амфибии).

### **Раздел 3 Основы генетики и селекции. (22 часа)**

#### **Тема 7 Основные закономерности наследственности. (14 часов)**

История развития генетики. Основные понятия генетики. Признаки и свойства; гены, аллельные гены. Гомозиготные и гетерозиготные организмы. Генотип и фенотип организма; генофонд.

Закономерности наследования признаков, выявленные Г. Менделем. Гибридологический метод изучения наследственности. Моногибридное скрещивание. Первый закон Менделя — закон доминирования. Второй закон Менделя — закон расщепления. Полное и неполное доминирование. Закон чистоты гамет и его цитологическое обоснование. Множественные аллели. Анализирующее скрещивание. Дигибридное и полигибридное скрещивание; третий закон Менделя — закон независимого комбинирования.

Хромосомная теория наследственности. Группы сцепления генов. Сцепленное наследование признаков. Закон Т. Моргана. Полное и неполное сцепление генов; расстояние между генами, расположенными в одной хромосоме; генетические карты хромосом.

Генетическое определение пола; гомогаметный и гетерогаметный пол. Генетическая структура половых хромосом. Наследование признаков, сцепленных с полом.

Генотип как целостная система. Взаимодействие аллельных (доминирование, неполное доминирование, кодоминирование и сверхдоминирование) и неаллельных (комплементарность, эпистаз и полимерия) генов в определении признаков. Плейотропия. Экспрессивность и пенетрантность гена.

#### **Тема 8 Основные закономерности изменчивости. (3 часа)**

Основные формы изменчивости. Генотипическая изменчивость. Мутации. Генные, хромосомные и геномные мутации. Свойства мутаций; соматические и генеративные мутации. Нейтральные мутации. Полулетальные и летальные мутации. Причины и частота мутаций; мутагенные факторы. Эволюционная роль мутаций; значение мутаций для практики сельского хозяйства и биотехнологии. Комбинативная изменчивость. Уровни возникновения различных комбинаций генов и их роль в создании генетического разнообразия в пределах вида (кроссинговер, независимое расхождение гомологичных хромосом в первом и дочерних хромосом во втором делении мейоза, оплодотворение). Эволюционное значение комбинативной изменчивости. Закон гомологических рядов в наследственной изменчивости Н. И. Вавилова.

Фенотипическая, или модификационная, изменчивость. Роль условий внешней среды в



развитии и проявлении признаков и свойств. Свойства модификаций: определенность условиями среды, направленность, групповой характер, ненаследуемость. Статистические закономерности модификационной изменчивости; вариационный ряд и вариационная кривая. Норма реакции; зависимость от генотипа. Управление доминированием.

Методы изучения наследственности человека: генеалогический, близнецовый, цитогенетический и др. Генетические карты хромосом человека. Сравнительный анализ хромосом человека и человекообразных обезьян. Характер наследования признаков у человека. Генные и хромосомные аномалии человека и вызываемые ими заболевания. Генетическое консультирование. Генетическое родство человеческих рас, их биологическая равноценность.

Демонстрация. Карты хромосом человека. Хромосомные аномалии человека и их фенотипические проявления.

### **Тема 9 Генетика и селекция. (3 часа)**

Центры происхождения и многообразия культурных растений. Сорт, порода, штамм.

Методы селекции растений и животных: отбор и гибридизация; формы отбора (индивидуальный и массовый). Отдаленная гибридизация; явление гетерозиса.

Искусственный мутагенез. Селекция микроорганизмов. Биотехнология и генетическая инженерия. Трансгенные растения; геновая и клеточная инженерия в животноводстве. Достижения и основные направления современной селекции. Значение селекции для развития сельскохозяйственного производства, медицинской, микробиологической и других отраслей промышленности.

Демонстрация. Сравнительный анализ пород домашних животных, сортов культурных растений и их диких предков. Коллекции и препараты сортов культурных растений, отличающихся наибольшей плодовитостью.

### **ТРЕБОВАНИЯ К УРОВНЮ ПОДГОТОВКИ УЧАЩИХСЯ 10 КЛАССА**

В результате изучения биологии ученик должен: знать/понимать

основные положения биологических теорий (клеточная теория; хромосомная теория наследственности); учения Н. И. Вавилова о центрах многообразия и происхождения культурных растений); сущность законов (Г. Менделя; сцепленного наследования Т. Моргана; гомологических рядов в наследственной изменчивости; зародышевого сходства; биогенетического); закономерностей (изменчивости; сцепленного наследования; наследования, сцепленного с полом; взаимодействия генов и их цитологических основ); правил (доминирования Г. Менделя); гипотез (чистоты гамет,); строение биологических объектов: клетки (химический состав и строение); генов, хромосом, женских к мужских гамет, клеток прокариот и эукариот; вирусов; одноклеточных и многоклеточных организмов);

сущность биологических процессов и явлений: обмен веществ и превращения энергии в клетке, фотосинтез, пластический и энергетический обмен, брожение, хемосинтез, митоз, мейоз, развитие гамет у цветковых растений и позвоночных животных, размножение, оплодотворение у цветковых растений и позвоночных животных, индивидуальное развитие организма (онтогенез), взаимодействие генов, получение гетерозиса, полиплоидов, отдаленных гибридов, современную биологическую терминологию и символику;

уметь

- объяснять: роль биологических теорий, идей, принципов научного мировоззрения; единство живой и неживой природы, родство живых организмов, используя биологические теории, законы и правила; отрицательное влияние алкоголя, никотина, наркотических веществ на развитие зародыша человека; влияние мутагенов на организм человека; наследственных заболеваний, генных и хромосомных мутаций, устанавливать взаимосвязи строения и функций молекул в клетке; строения и функций органоидов клетки; пластического и энергетического обмена; световых и темновых

реакций фотосинтеза;  
решать задачи разной сложности по биологии;  
составлять схемы скрещивания;  
описывать клетки растений и животных (под микроскопом), готовить и описывать микропрепараты;  
- сравнивать биологические объекты (клетки растений, животных, грибов и бактерий, пластический и энергетический обмен; фотосинтез и хемосинтез; митоз и мейоз; бесполое и половое размножение; оплодотворение у цветковых растений и позвоночных животных; внешнее и внутреннее оплодотворение;  
осуществлять самостоятельный поиск биологической информации в различных источниках (учебных текстах, справочниках, научно-популярных изданиях, компьютерных базах, ресурсах Интернета) и применять ее в собственных исследованиях; использовать приобретенные знания и умения в практической деятельности и повседневной жизни для:  
грамотного оформления результатов биологических исследований;  
обоснования и соблюдения правил поведения в окружающей среде, мер профилактики распространения вирусных (в том числе ВИЧ-инфекции) и других заболеваний, стрессов, вредных привычек (курение, алкоголизм, наркомания);  
оказания первой помощи при простудных и других заболеваниях, отравлении пищевыми продуктами;  
- оценки этических аспектов некоторых исследований в области биотехнологии (клонирование, искусственное оплодотворение).

#### **Учебно-методическое обеспечение**

1. Учебник Общая биология 10 класс, авторы: Д. К. Беляев Г.М. Дымшиц издательство Москва «Просвещение» 2019 г.
2. Лернер Г.И. Общая биология. Тестовые задания к основным учебникам. 10-11 классы. М. «Эксмо», 2016 г.
3. Акимов С.И. и др. Биология в таблицах, схемах, рисунках. Учебно-образовательная серия. - М: Лист-Нью, 2016 г.
4. Борзова З.В. Дагаев АМ. Дидактические материалы по биологии: Методическое пособие. (6-11 кл) - М: ТЦ «Сфера», 2015 г.
5. Лернер Г.И. Общая биология (10-11 классы): Подготовка к ЕГЭ. Контрольные и самостоятельные работы/ Г.И.Лернер. - М.: Эксмо, 2017 г.
6. Пономарева И.Н., Корнилова О.А., Симонова Л.В. Биология: 10 класс: методическое пособие: базовый уровень/И.Н.Пономарева, О.А.Корнилова, Л.В.Симонова; под ред.проф.И.Н.Пономаревой. - М.: Вентана-Граф, 2014 г.
7. Сивоглазов Н.И., Агафонова И.Б., Захарова Е.Т. Общая биология. Базовый уровень. 10 - 11 класс. - М.: Дрофа, 2015 г.
8. Программа по биологии к учебнику для 10-11 кл. общеобразовательных учреждений / Д.К. Беляев, П.М. Бородин, Г.М.Дымшиц и др.; под ред. Д.К. Беляева, Г.М. Дымшица. - М.: Просвещение, 2019 г.

Электронные ресурсы:

<http://www.it-n.ru>,

<http://www.zavuch.info>,

<http://www.1september.ru>,

<http://school-collection.edu.ru>.